

## SÅDAN AFVIKLES DEN DEVIS ELEKTRONISKE GENERALFORSAMLING

Generalforsamlingen afvikles via generalforsamlingsportalen. For at registrere din ankomst og deltage i generalforsamlingen, skal du logge ind på portalen uanset om du deltager elektronisk eller fysisk. Her vil du kunne overvære generalforsamlingen via livestream (såfremt du deltager elektronisk), skrive indlæg til dagsordenspunkterne og afgive din stemme ved eventuelle afstemninger.

---

### ELEKTRONISK FREMMØDE

Da generalforsamlingen afvikles via generalforsamlingsportalen er det vigtigt, at din enhed opfylder de tekniske krav samt at du kan logge på portalen.

---

### FYSISK FREMMØDE

Da generalforsamlingen afvikles via generalforsamlingsportalen er det vigtigt, at du medbringer en smartphone eller tablet, der opfylder de tekniske krav, samt dit NemID/MitID og/eller VP-ID til at logge på med.

---

### SPØRGSMÅL/INDLÆG

Efter præsentationen af hvert punkt på dagsordenen vil der som normalt være mulighed for at stille spørgsmål og komme med indlæg til forslagene. Dette vil foregå skriftligt via generalforsamlingsportalen. Dit spørgsmål/indlæg vil blive læst op og efterfølgende besvaret mundtligt. Du skal være logget på portalen for at skrive et indlæg.

---

### AFSTEMNINGER

Såfremt et dagsordenspunkt kommer til afstemning, vil dette tydeligt fremgå af generalforsamlingsportalen. Du skal være logget på portalen for at afgive din stemme. Såfremt du har afgivet fuldmagt/brevstemme forud for generalforsamlingen, vil du ikke have mulighed for at stemme på selve generalforsamlingen.

## TEKNISKE KRAV I FORBINDELSE MED AFVIKLING AF DEN DELVIS ELEKTRONISKE GENERALFORSAMLING

Vi anbefaler, at du inden generalforsamlingens start sikrer dig, at den enhed, som du deltager i generalforsamlingen fra, opfylder nedenstående krav.

---

### BROWSER

Generalforsamlingsportalen kan tilgås i såkaldte 'evergreen- browsere' på både PC/Mac, mobil og tablet/iPad. Safari understøttes ligeledes, selvom det ikke er en evergreen-browser.

---

### PC/ANDROID

Generalforsamlingsportalen fungerer i browserne Edge, Chrome, Firefox og Opera.

---

### APPLE

Generalforsamlingsportalen fungerer i de 4 nyeste hovedversioner af Safari-browseren på Mac, iPhone og iPad (Safari version 12, 13, 14 og 15). Hvis du har ældre Apple-udstyr, som muligvis ikke kan opdatere til en brugbar Safari-version, kan du installere en Chrome-browser og benytte denne.

---

### INTERNETFORBINDELSE

Kvaliteten af transmissionen afhænger af din leverandør. Du bør som minimum have en 5-10 Mbit/s forbindelse for at få en god transmission.

DER KAN LOGGES PÅ GENERALFORSAMLINGSPORTALEN MED NEMID, MITID ELLER VP-ID.



## Velkommen til elektronisk generalforsamling

Log på med NemID, MitID eller VP-ID for at deltage i generalforsamlingen.

### Elektronisk generalforsamling

NEM ID

LOG PÅ MED NEMID



LOG PÅ MED MITID



LOG PÅ MED VP-ID

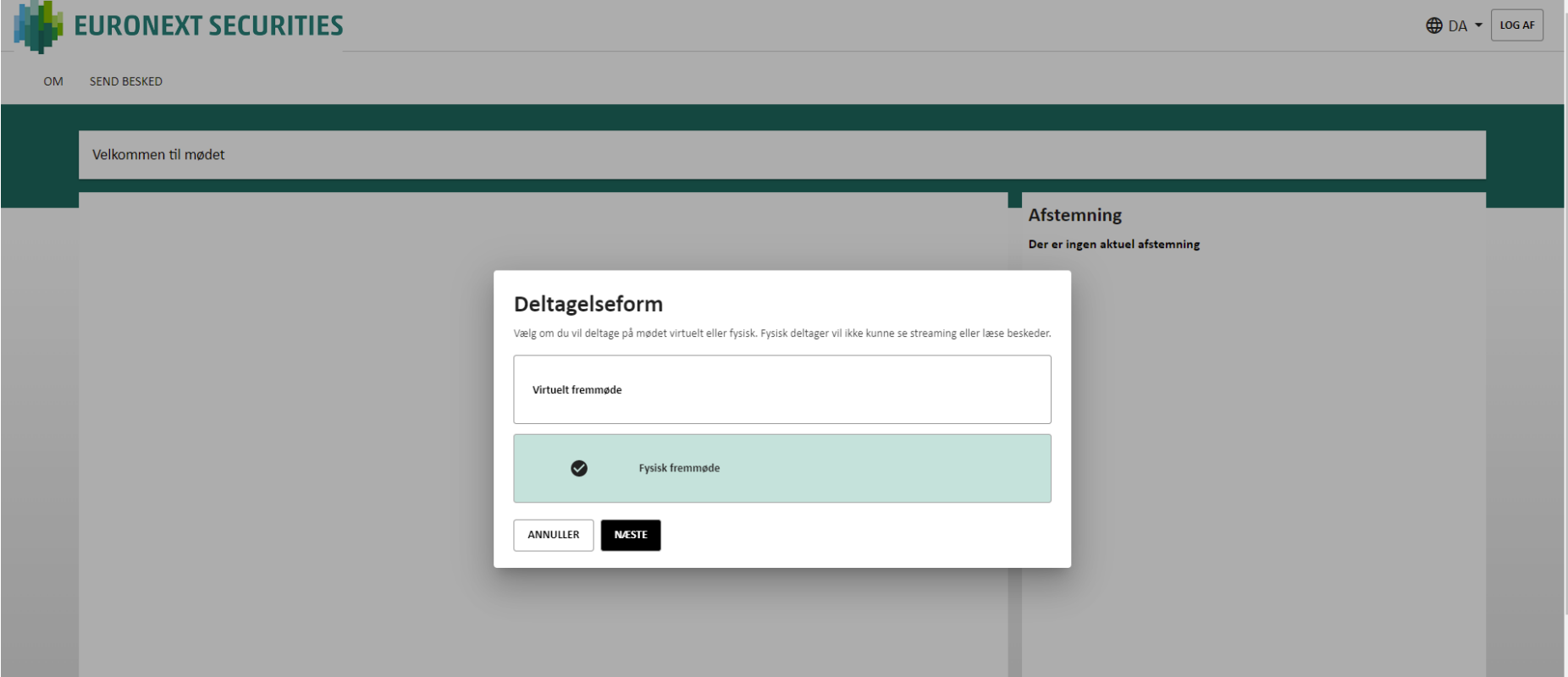
#### Brug for hjælp?

Kontakt VP Investor Services på telefon +45 4358 8894  
eller på e-mail [vp\\_VGMmail@euronext.com](mailto:vp_VGMmail@euronext.com)  
VP SECURITIES A/S | CVR-nummer: 21599336

Udviklet af



**DELTAGELSEFORM:** HER VÆLGES DET OM MAN DELTAGER VIRTUELT ELLER FYSISK I MØDET.



The screenshot shows the Euronext Securities meeting interface. At the top left is the Euronext Securities logo and the text "EURONEXT SECURITIES". To the right of the logo are the language "DA" and a "LOG AF" button. Below the logo is a navigation bar with "OM" and "SEND BESKED". The main content area has a dark green header with "Velkommen til mødet". On the right side, there is a section titled "Afstemning" with the text "Der er ingen aktuel afstemning". In the center, a white modal window titled "Deltagelseform" is displayed. The modal contains the following text: "Vælg om du vil deltage på mødet virtuelt eller fysisk. Fysisk deltager vil ikke kunne se streaming eller læse beskeder." Below this text are two radio button options: "Virtuelt fremmøde" (unselected) and "Fysisk fremmøde" (selected, indicated by a checkmark). At the bottom of the modal are two buttons: "ANNULLER" and "NÆSTE".

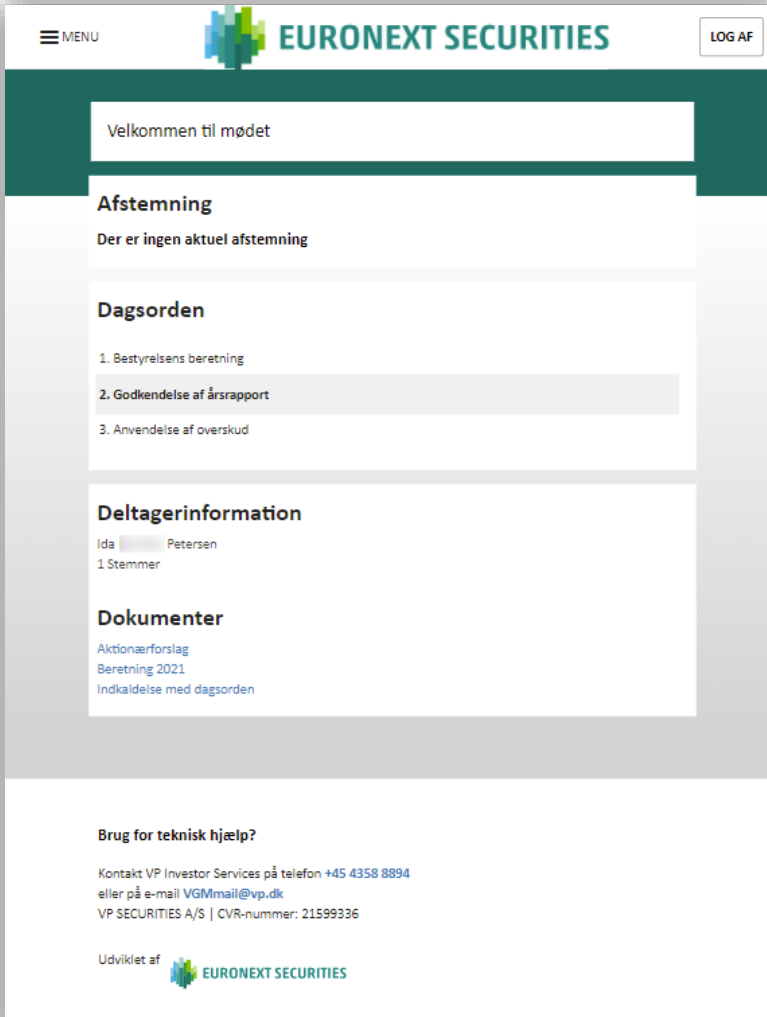
**FYSISK FREMMØDE:** HVIS 'FYSISK FREMMØDE' VÆLGES, BLIVER BILLEDET MED LIVESTREAMING IKKE VIST.

### SMARTPHONE



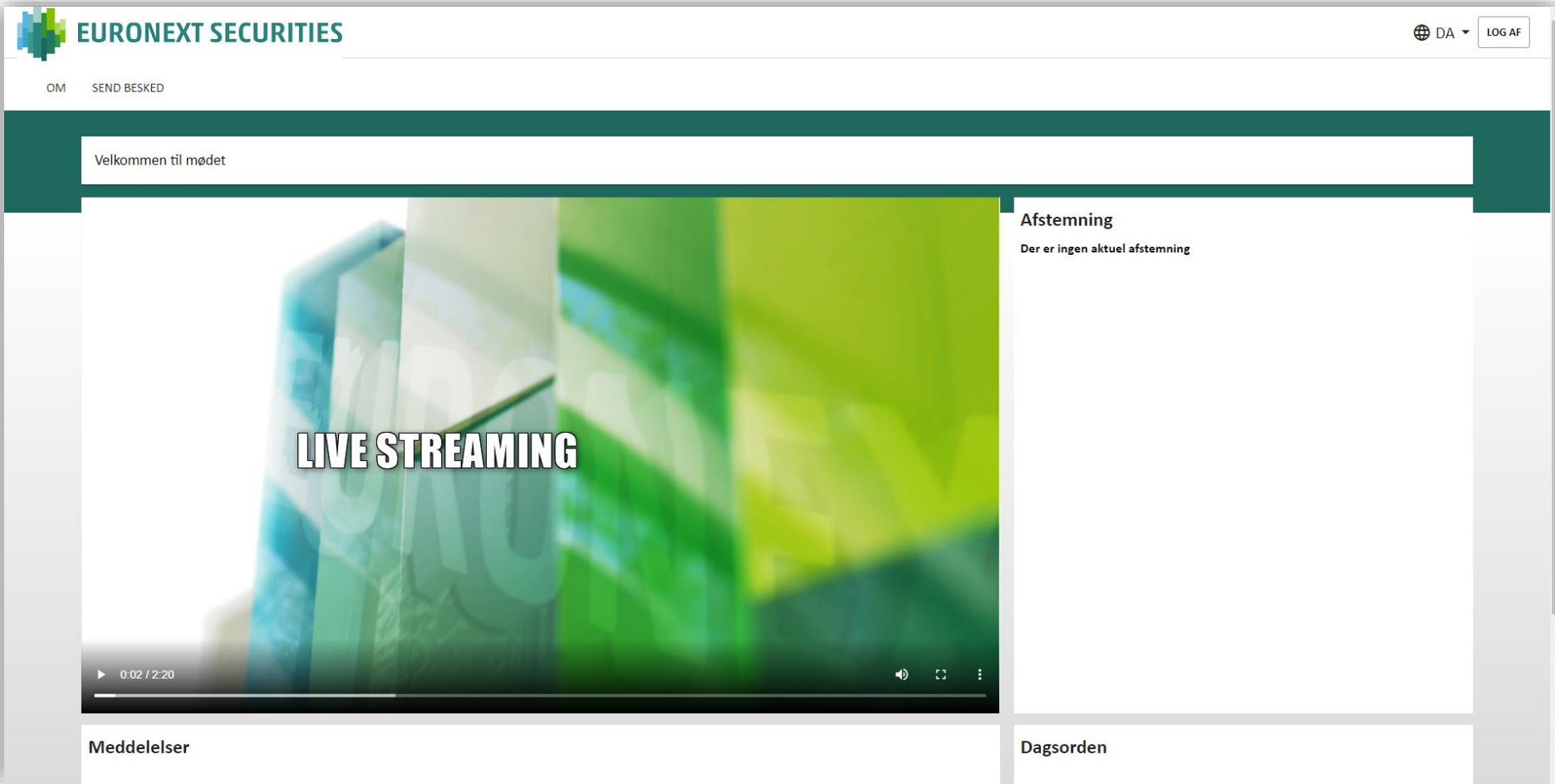
The smartphone interface features a top navigation bar with a hamburger menu icon, the Euronext Securities logo, and a 'LOG AF' button. Below the header is a green banner with the text 'Velkommen til mødet'. The main content area is divided into four sections: 'Afstemning' (with the message 'Der er ingen aktuel afstemning'), 'Dagsorden' (with a list of three items), 'Deltagerinformation' (showing 'Ida Petersen' with 1 vote), and 'Dokumenter'.

### TABLET



The tablet interface features a top navigation bar with a hamburger menu icon, the Euronext Securities logo, and a 'LOG AF' button. Below the header is a green banner with the text 'Velkommen til mødet'. The main content area is divided into four sections: 'Afstemning' (with the message 'Der er ingen aktuel afstemning'), 'Dagsorden' (with a list of three items), 'Deltagerinformation' (showing 'Ida Petersen' with 1 vote), and 'Dokumenter' (with links for 'Aktionærforslag', 'Beretning 2021', and 'Indkaldelse med dagsorden'). At the bottom, there is a section for 'Brug for teknisk hjælp?' with contact information for VP Investor Services and VP Securities A/S, followed by a footer with the Euronext Securities logo and name.

**VIRTUELT FREMMØDE:** DER SKAL TRYKES PÅ 'PLAY-KNAPPEN' FOR AT STARTE LIVESTREAMINGEN.



EURONEXT SECURITIES

OM SEND BESKED

Velkommen til mødet

**LIVE STREAMING**

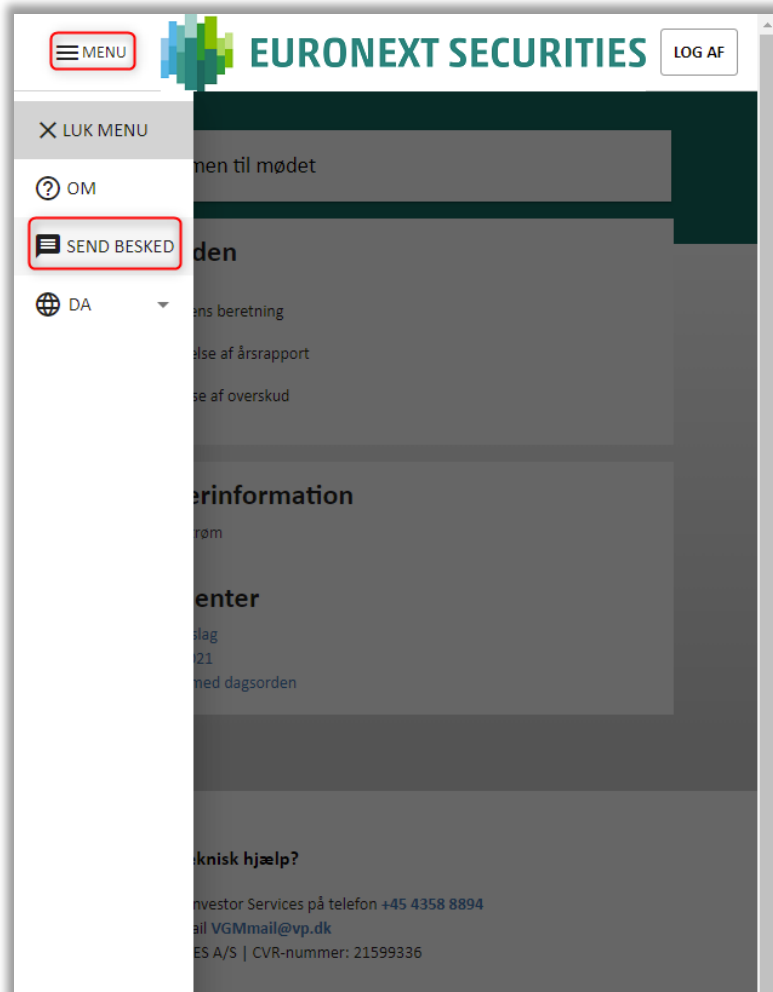
0:02 / 2:20

Afstemning  
Der er ingen aktuel afstemning

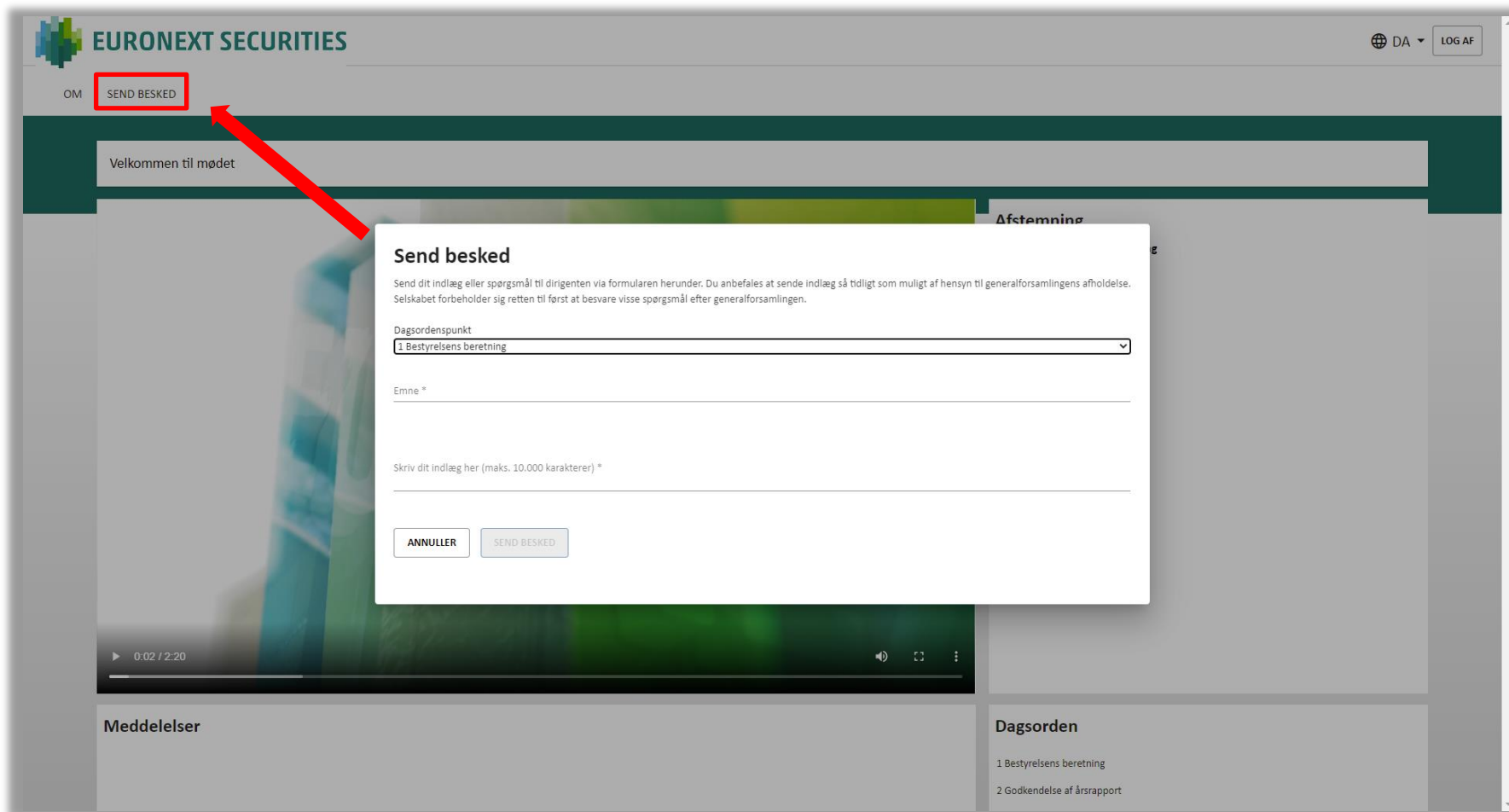
Meddelelser

Dagsorden

**SPØRGSMÅL/INDLÆG VED FYSISK FREMMØDE:** KLIK FØRST PÅ 'MENU' ØVERST I VENSTRE HJØRNE OG VÆLG DEREFTER 'SEND BESKED'. DIALOGBOKSEN ÅBNER HEREFTER HVOR DAGSORDENSPUNKT VÆLGES I RULLEMENUEN. EMNE OG INDLÆG SKAL UDFYLDES.



**SPØRGSMÅL/INDLÆG VED VIRTUELT FREMMØDE:** KLIK PÅ 'SEND BESKED' ØVERST I VENSTRE HJØRNE. DIALOGBOKSEN ÅBNER HEREFTER HVOR DAGSORDENSPUNKT VÆLGES I RULLEMENUEN. EMNE OG INDLÆG SKAL UDFYLDES.



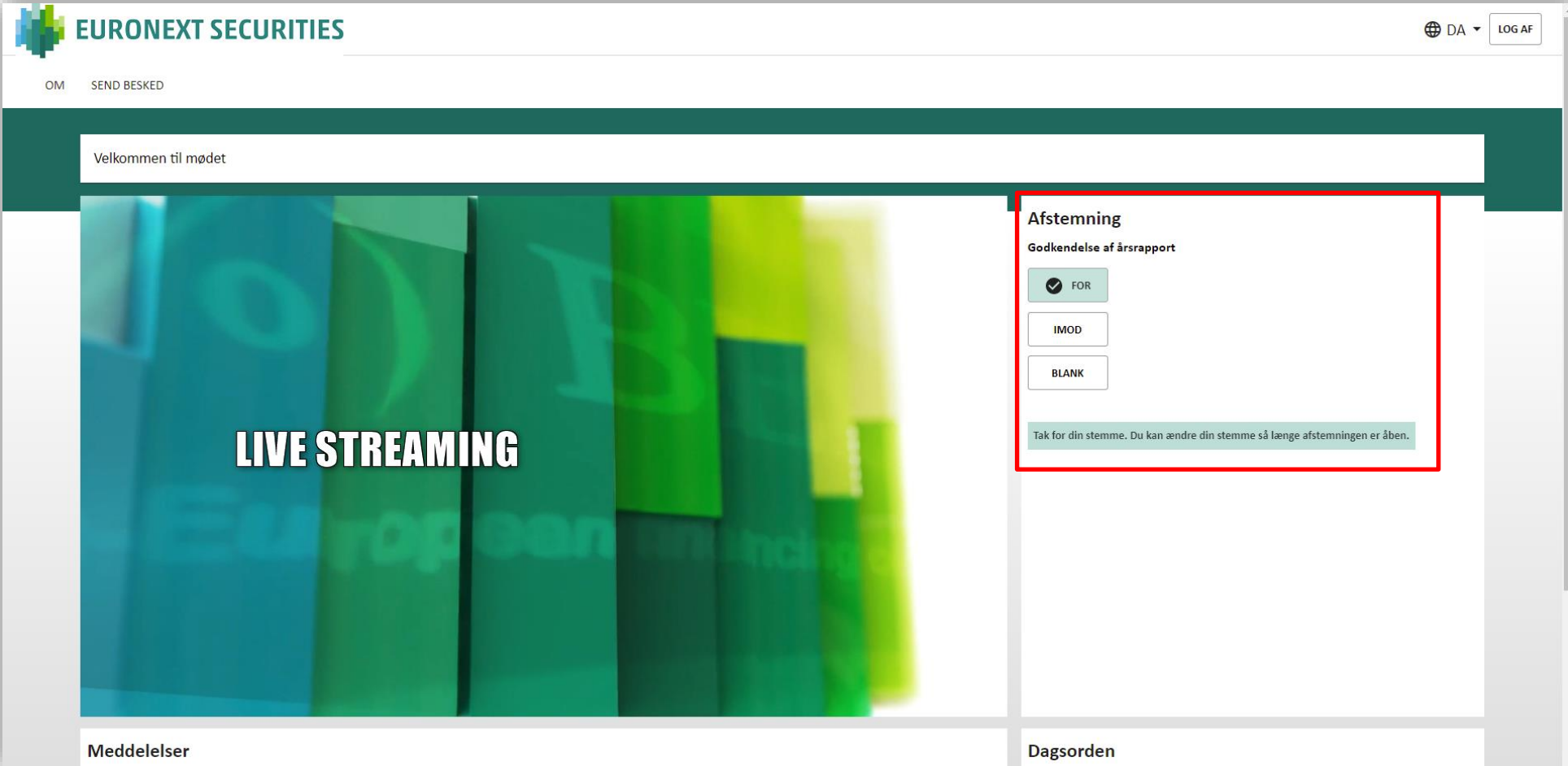
The screenshot displays the Euronext Securities virtual meeting interface. At the top left, the Euronext Securities logo and name are visible. In the top right corner, there are language and user settings: 'DA' and 'LOG AF'. Below the header, a 'SEND BESKED' button is highlighted with a red box, and a red arrow points from it to the 'Send besked' dialog box that is open in the center of the screen. The dialog box contains the following elements:

- Send besked** (Title)
- Instructions: "Send dit indlæg eller spørgsmål til dirigenten via formularen herunder. Du anbefales at sende indlæg så tidligt som muligt af hensyn til generalforsamlingens afholdelse. Selskabet forbeholder sig retten til først at besvare visse spørgsmål efter generalforsamlingen."
- Dagsordenspunkt** (Dropdown menu): "1 Bestyrelsens beretning"
- Emne \*** (Text input field)
- Skriv dit indlæg her (maks. 10.000 karakterer) \*** (Text input field)
- ANNULLER** and **SEND BESKED** (Buttons)

The background of the interface shows a video player with a progress bar at 0:02 / 2:20, a 'Velkommen til mødet' message, and a 'Dagsorden' section with items: "1 Bestyrelsens beretning" and "2 Godkendelse af årsrapport".

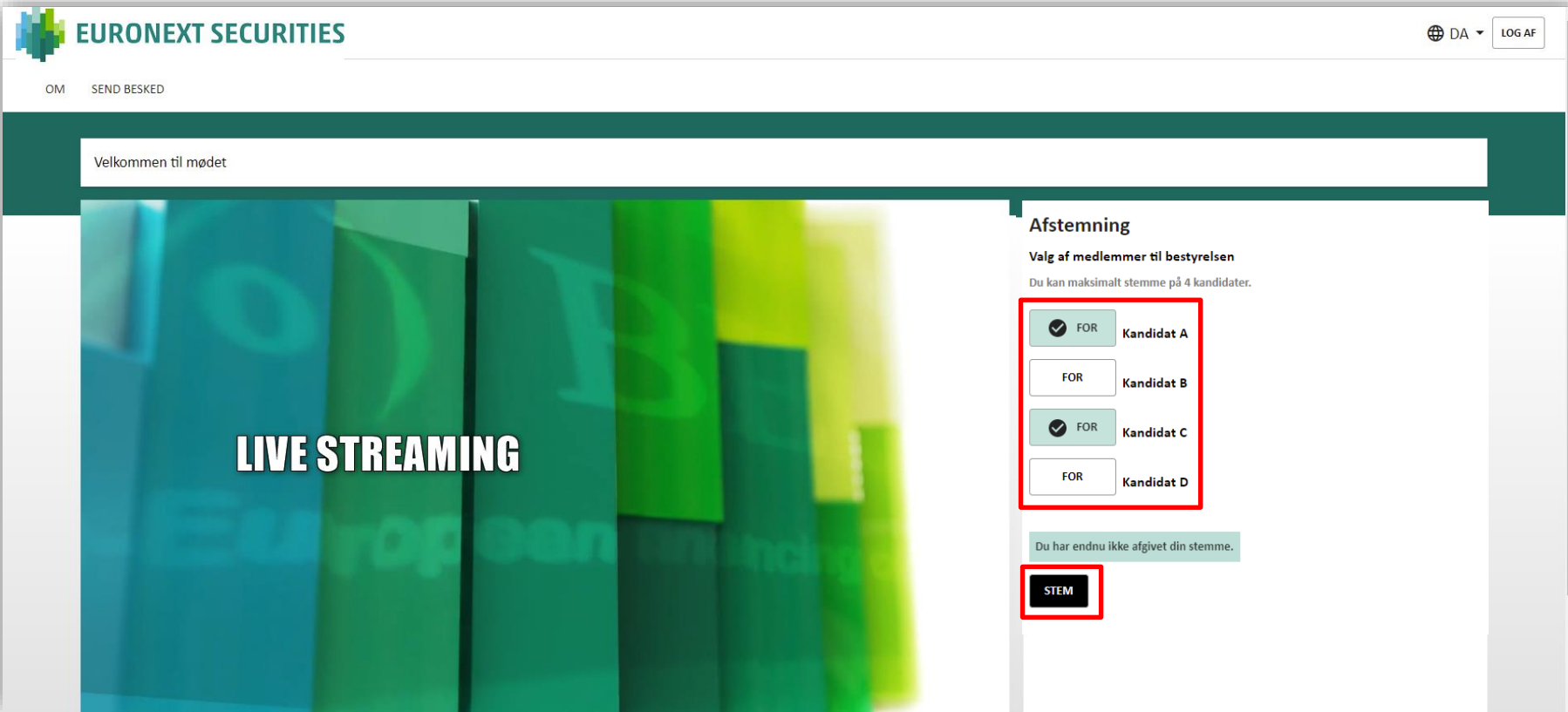


**AFSTEMNING FOR/IMOD:** KLIK PÅ FOR, IMOD ELLER BLANK. MAN KAN ÆNDRE SIT VALG SÅ LÆNGE AFSTEMNINGEN ER ÅBEN.



The screenshot shows the Euronext Securities meeting interface. At the top left is the Euronext Securities logo. To the right of the logo are the text "OM" and "SEND BESKED". In the top right corner, there is a language selector showing "DA" and a "LOG AF" button. Below the header, a white box contains the text "Velkommen til mødet". The main content area is split into two sections. On the left is a large video player with a blurred background and the text "LIVE STREAMING" overlaid in white. On the right is a voting panel titled "Afstemning" with the sub-heading "Godkendelse af årsrapport". The panel contains three buttons: "FOR" (with a checkmark icon), "IMOD", and "BLANK". Below these buttons is a light blue box with the text "Tak for din stemme. Du kan ændre din stemme så længe afstemningen er åben." At the bottom of the interface, there are two tabs: "Meddelelser" and "Dagsorden".

**AFSTEMNING KANDIDAT:** VÆLG DE KANDIDATER DU ØNSKER AT STEMME PÅ OG TRYK DEREFTER PÅ 'STEM'.



EURONEXT SECURITIES

OM SEND BESKED

Velkommen til mødet

**LIVE STREAMING**

**Afstemning**  
Valg af medlemmer til bestyrelsen  
Du kan maksimalt stemme på 4 kandidater.

FOR Kandidat A

FOR Kandidat B

FOR Kandidat C

FOR Kandidat D

Du har endnu ikke afgivet din stemme.

**STEM**